

目录

模型监控-VLM.....2

    总体结论.....2

    三倍标准差:.....3

        百融 V1.....3

        同盾 V1.....3

        百融 V1.....5

        首贷融合模型.....5

        新颜 V3.....6

        V6.....7

趋势.....8

    上升趋势.....8

    下降趋势..... 15

# 模型监控-VLM

- 报告时间: 2019-08-01
- 监控时间范围: 2019-06-01~2019-07-31, 即过去两个月时间.
- 监控方法:
  1. 本次监控仅仅包含部分模型, 还没有涉及到模型特征.
  2. 没有包含的模型, 大部分是还在空跑, 没有足够数据进行统计, 或者如新颜 V2 已不再调用.
  3. 对于每个模型, 在其覆盖的客群上, 统计每天的数量, 均值, 缺失率, 零率(模型分零率均为 0), 整个时间段的均值, 标准差, 以及每个月的趋势和整体的趋势.
  4. 判定异常的方法有两种, 一种是根据某天的均值是否过大/过小(根据三倍标准差); 一种是根据趋势进行判断(趋势检验用到了 MK Test 方法).
- 本次监控模型(足够数据)有 13 个:
  1. 同盾分 V1
  2. V6
  3. 百融 V1
  4. 首贷融合模型
  5. 融 360 首贷融合模型
  6. 探知
  7. 新颜 V3
  8. 魔蝎
  9. 复贷新融合模型(有运营商)
  10. 复贷新融合模型(无运营商)
  11. 首贷新融合模型(有运营商)
  12. 首贷新融合模型(无运营商)
  13. 量信分

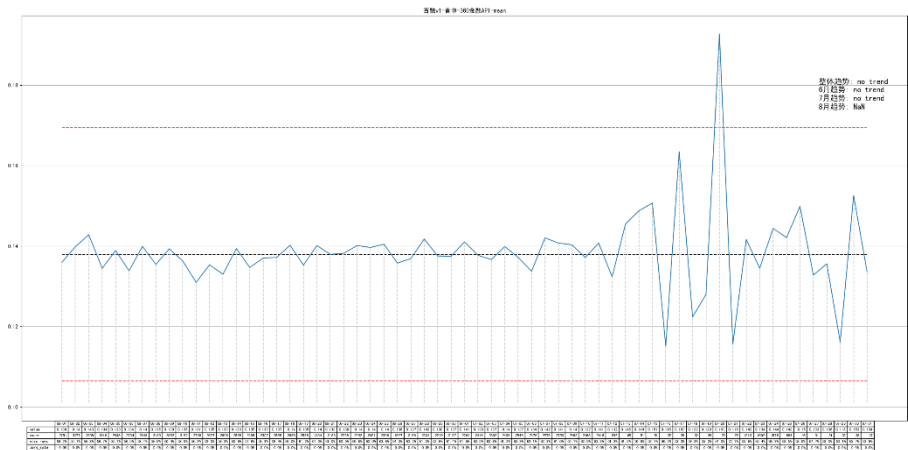
## 总体结论

- 由于策略改变, 360 金融 API 渠道 7 月数量减少, 导致模型分波动.
- 融 360 渠道在部分模型分上均呈现上升趋势.

三倍标准差:

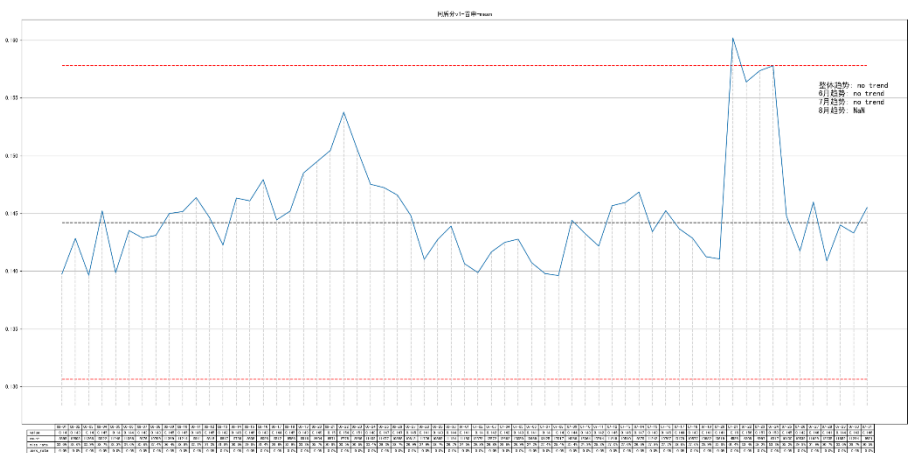
百融 V1

- ✓ 首申-360 金融 API 上的 7.20 号模型分很高, 并且在 7 月份一段时间波动明显, 是由于策略调整(下线 360 金融 API), 导致客群数量减少.

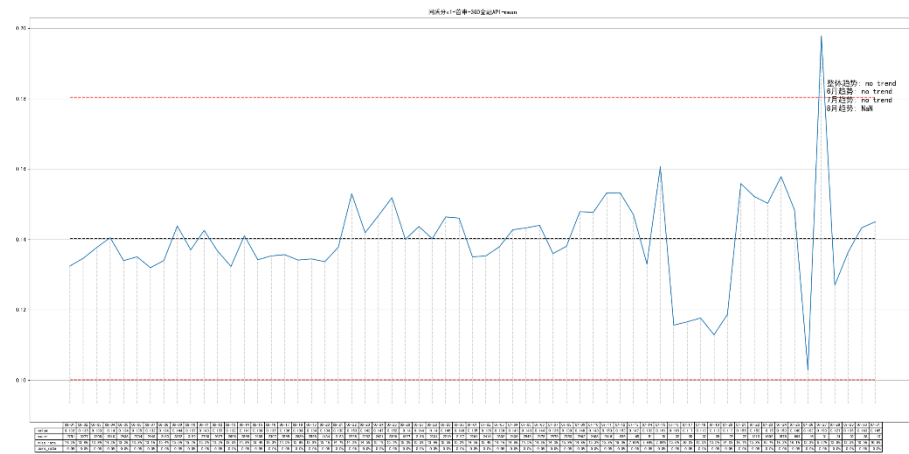


同盾 V1

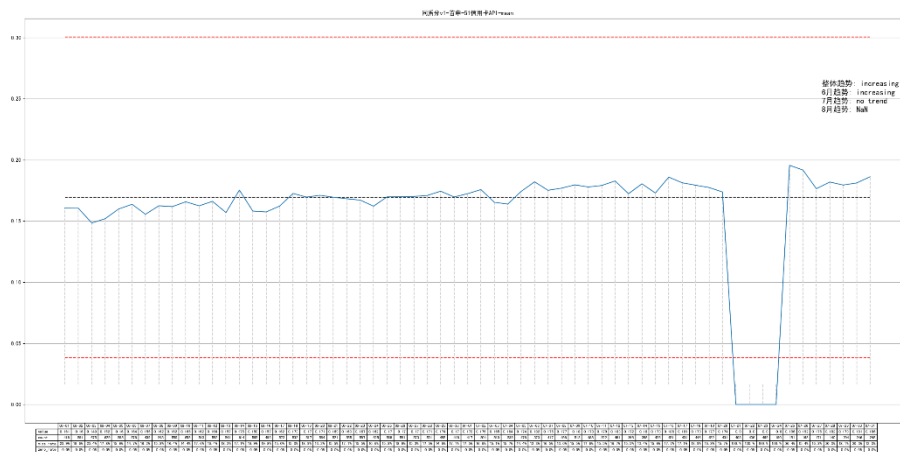
- ✓ 在首申上的 7.21~7.24 模型分很高.



- ✓ 首申-360 金融 API 在 7 月一段时间客群数量减少，导致波动比较大.

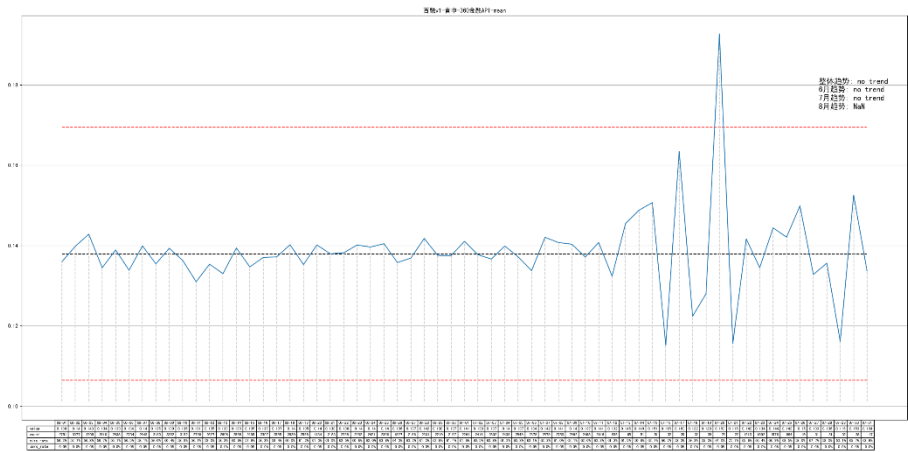


- ✓ 首申-51 信用卡 API 在 7.22~7.24 没有分，是数据库的问题.



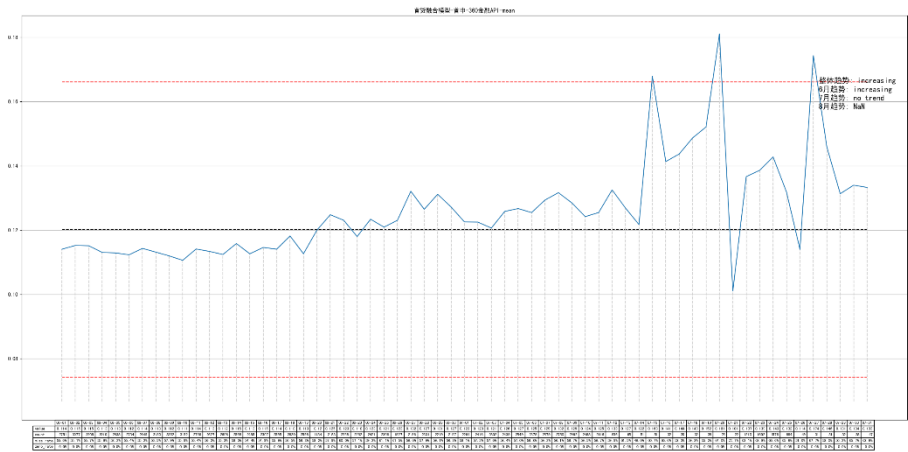
# 百融 V1

✓ 和同盾 V1 类似，在 7.13~7.21，客群数量很少，导致波动很大。



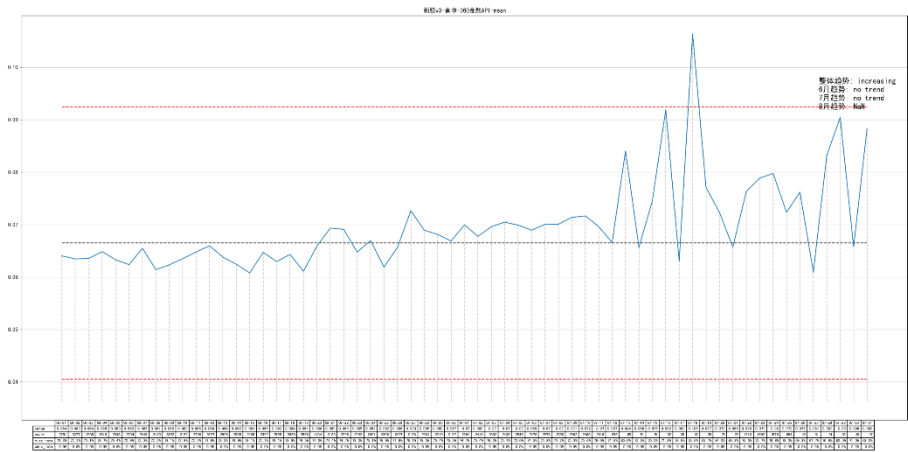
# 首贷融合模型

✓ 在首申-360 金融 API 上，也是在 7 月一段时间客群数量很少，导致波动很大。

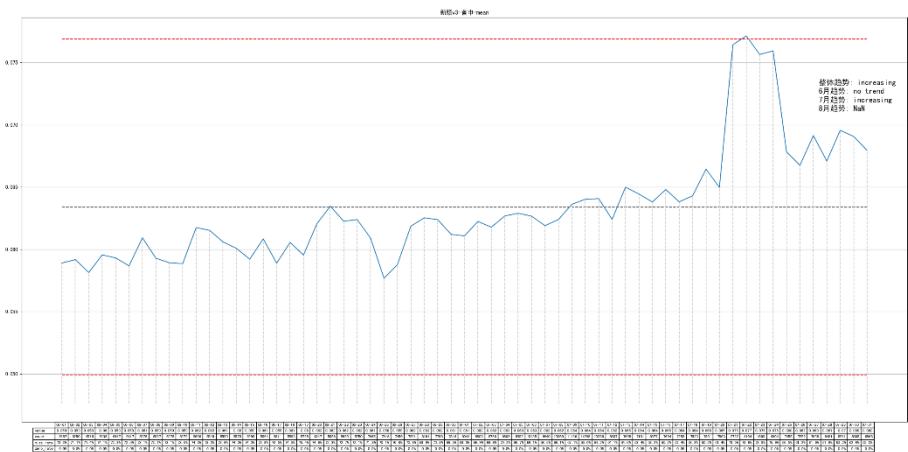


# 新颜 V3

✓ 在 360 金融 API 上, 和前面一样, 渠道关闭, 波动大.

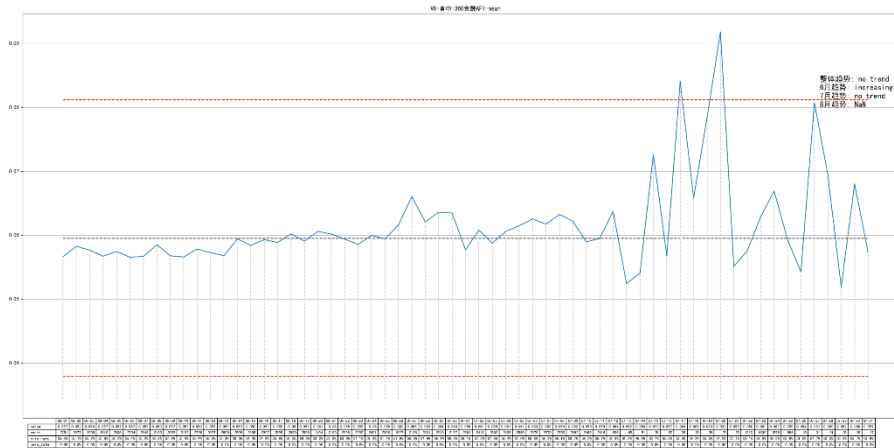


✓ 在首申上, 7.21 到 7.24 这几天模型分很高.



## V6

- ✓ 首申-360 金融 API, 同样由于客群数量减少, 波动大.

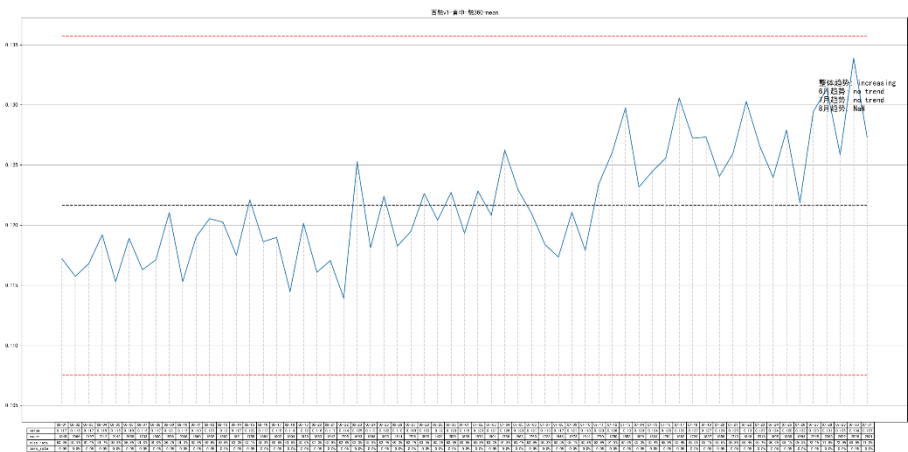


趋势

上升趋势

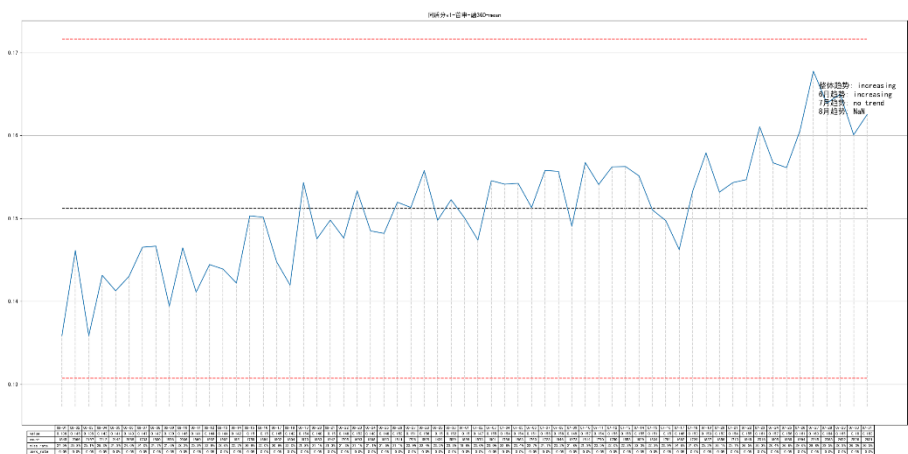
百融 V1

✓ 首申-融 360，整体上升趋势.



同盾 V1

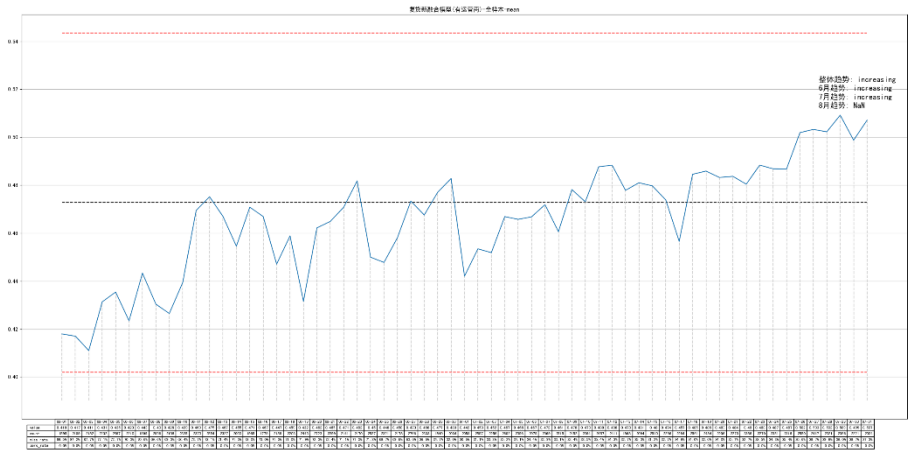
✓ 融 360-首申，整体上升趋势.





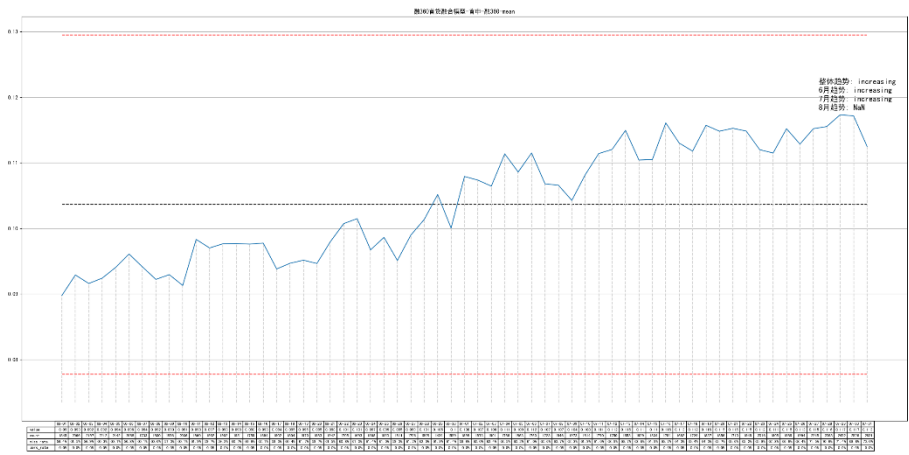
# 复贷新融合模型(有运营商)

✓ 全样本，整体上升趋势。

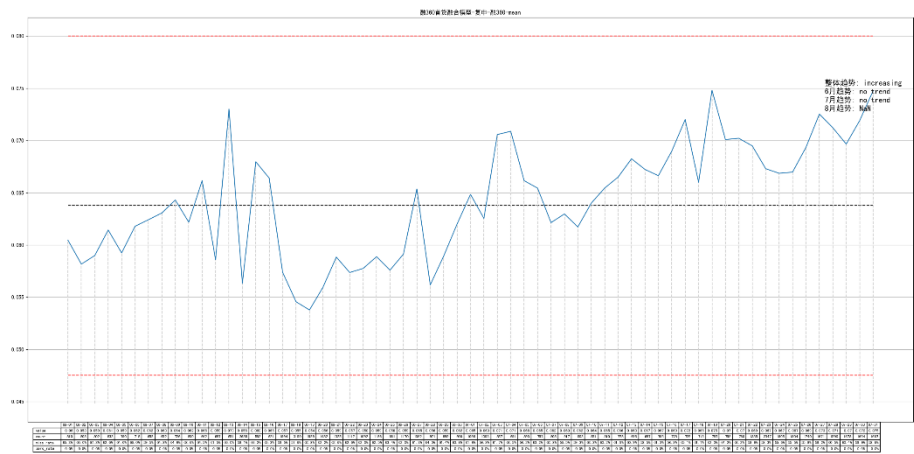


# 融 360 首贷融合模型

✓ 首申整体上升趋势，其中融 360 渠道最明显。

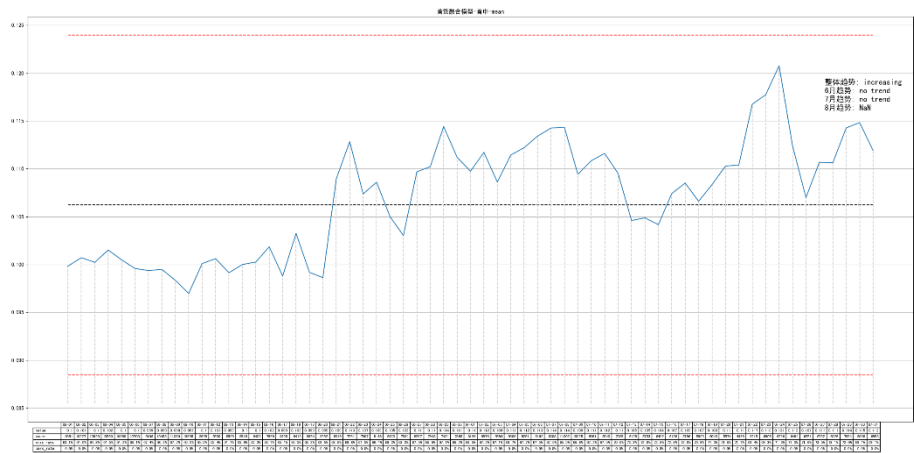


✓ 复申整体上升趋势，也是融 360 渠道最明显。



## 首贷融合模型

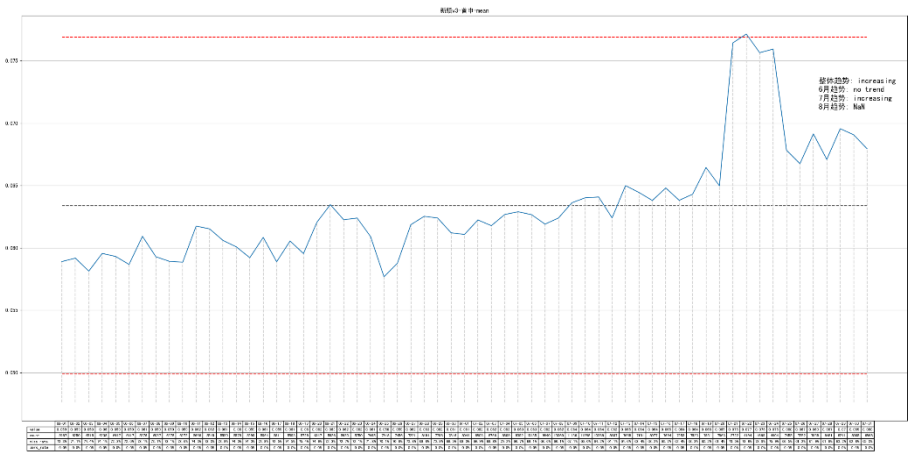
✓ 在全样本，首/复申上均呈现上升趋势。



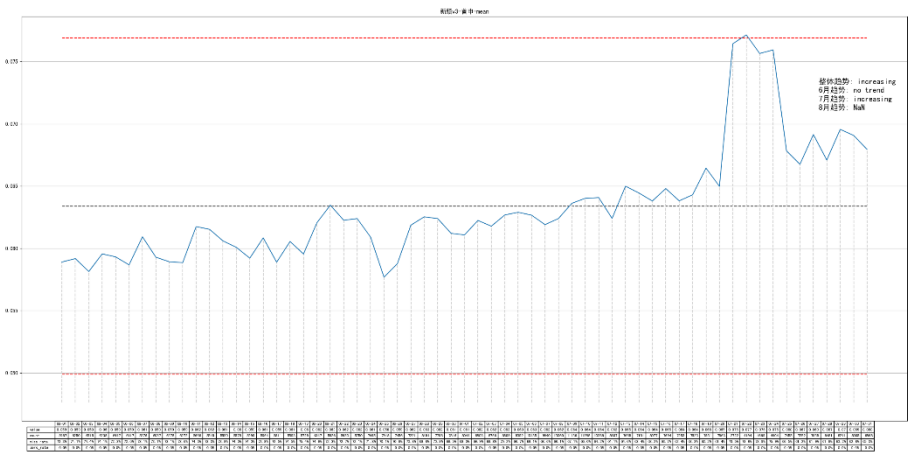


新颜 V3

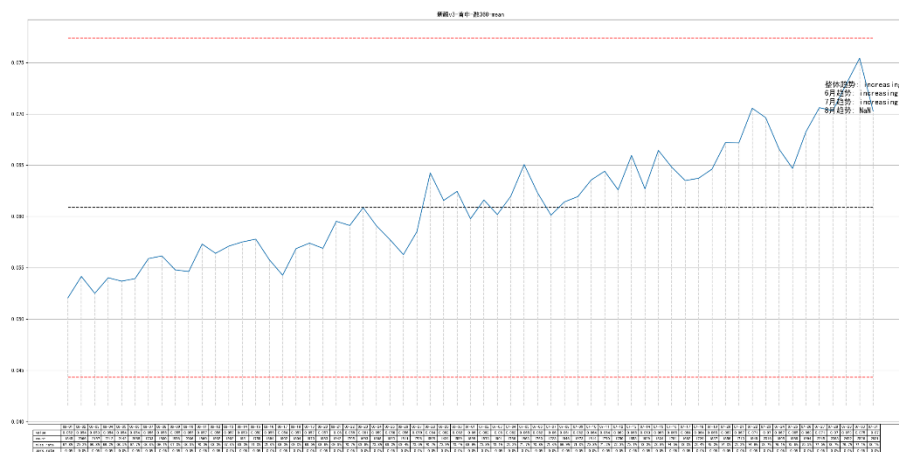
- ✓ 在全样本，首申，复贷上均呈现整体上升趋势，其中首申中融 360 上升明显.
- ✓ 全样本



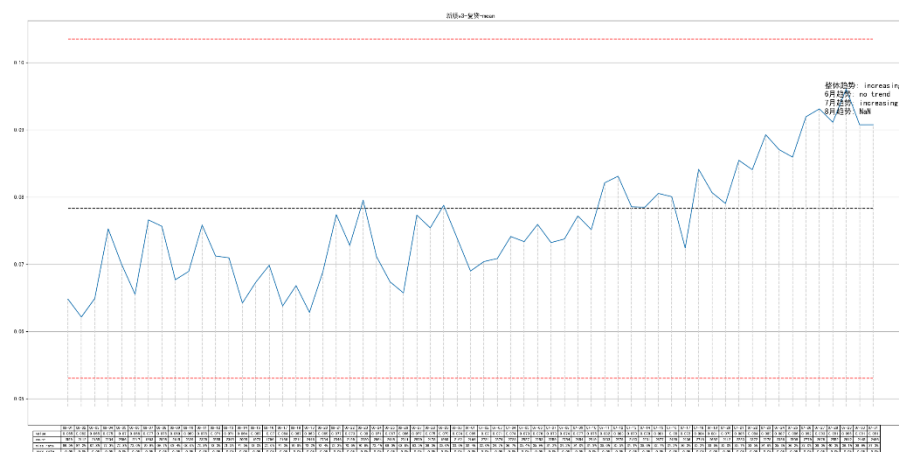
- ✓ 首申



✓ 首申-融 360

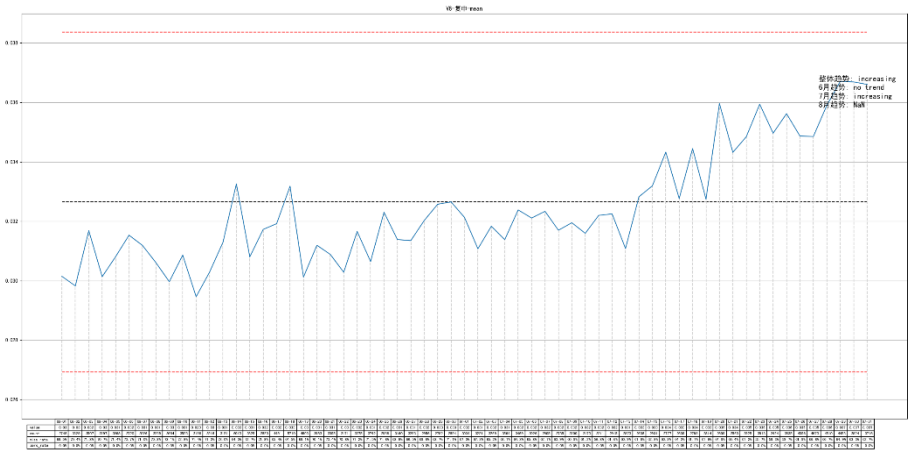


✓ 复贷

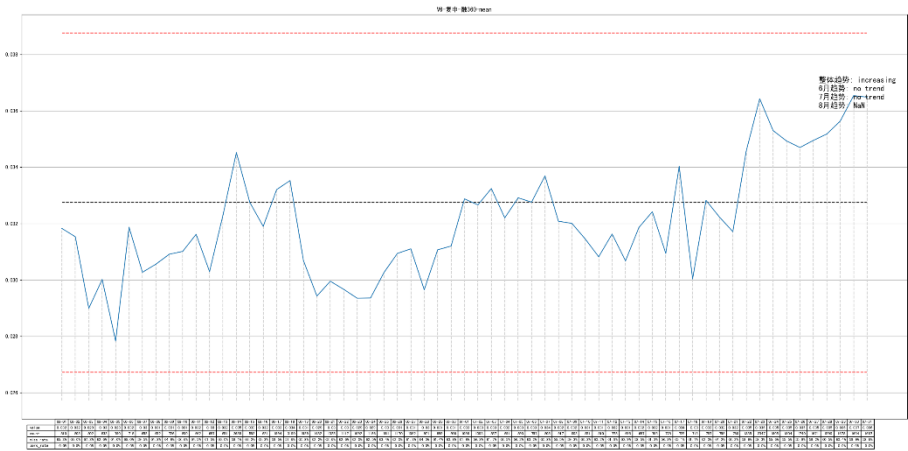


V6

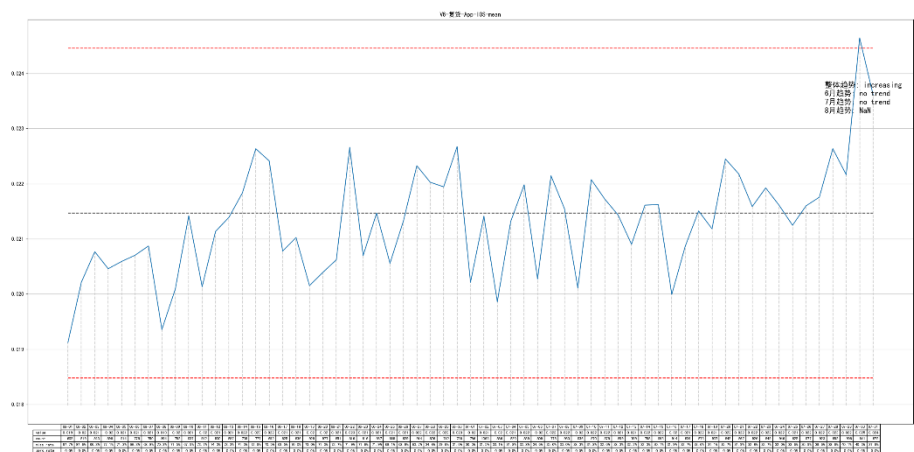
- ✓ 在整体复申，复申-融 360，复贷-APP-IOS 上，呈现比较明显的上升趋势.
- ✓ 复申



- ✓ 复申-融 360



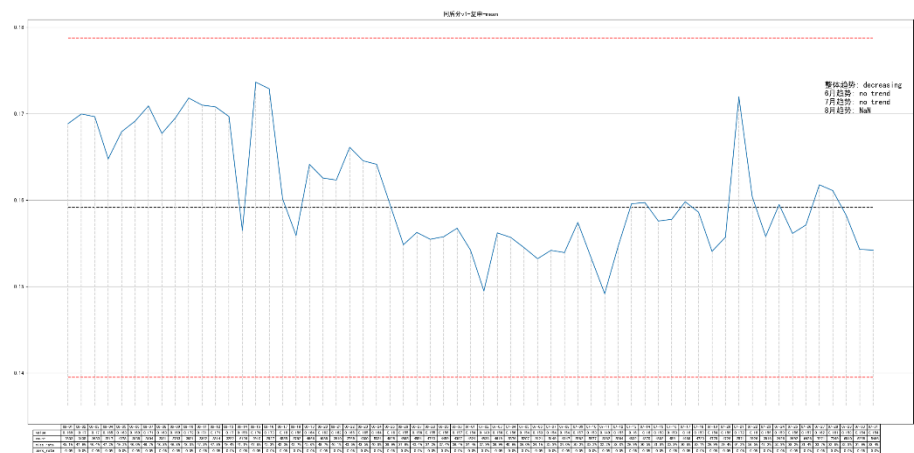
✓ 复贷-APP-IOS



## 下降趋势

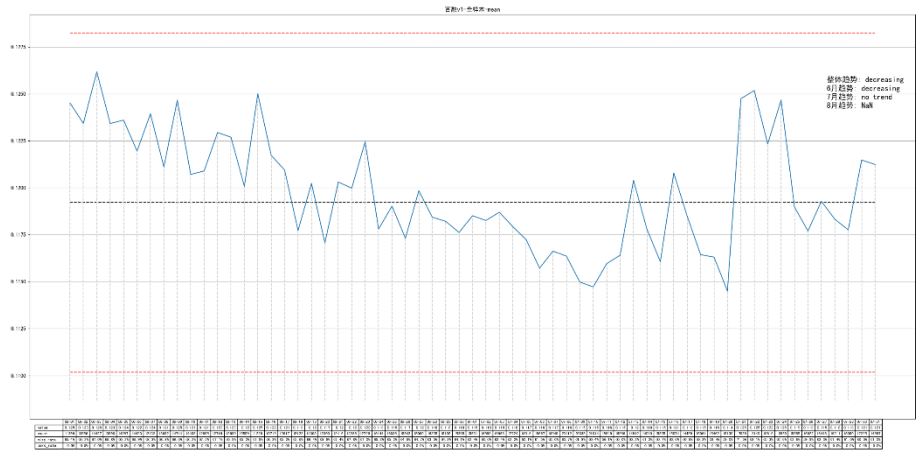
## 同盾 V1

✓ 在复申上, 7月相比6月下降.



百融 V1

✓ 全样本, 6 月有明显下降趋势.



V6

✓ 在全样本上呈现下降趋势.

